



ФЕДЕРАЛЬНАЯ СЛУЖБА
ГОСУДАРСТВЕННОЙ СТАТИСТИКИ

Индекс потребительских цен по Республике Мордовия



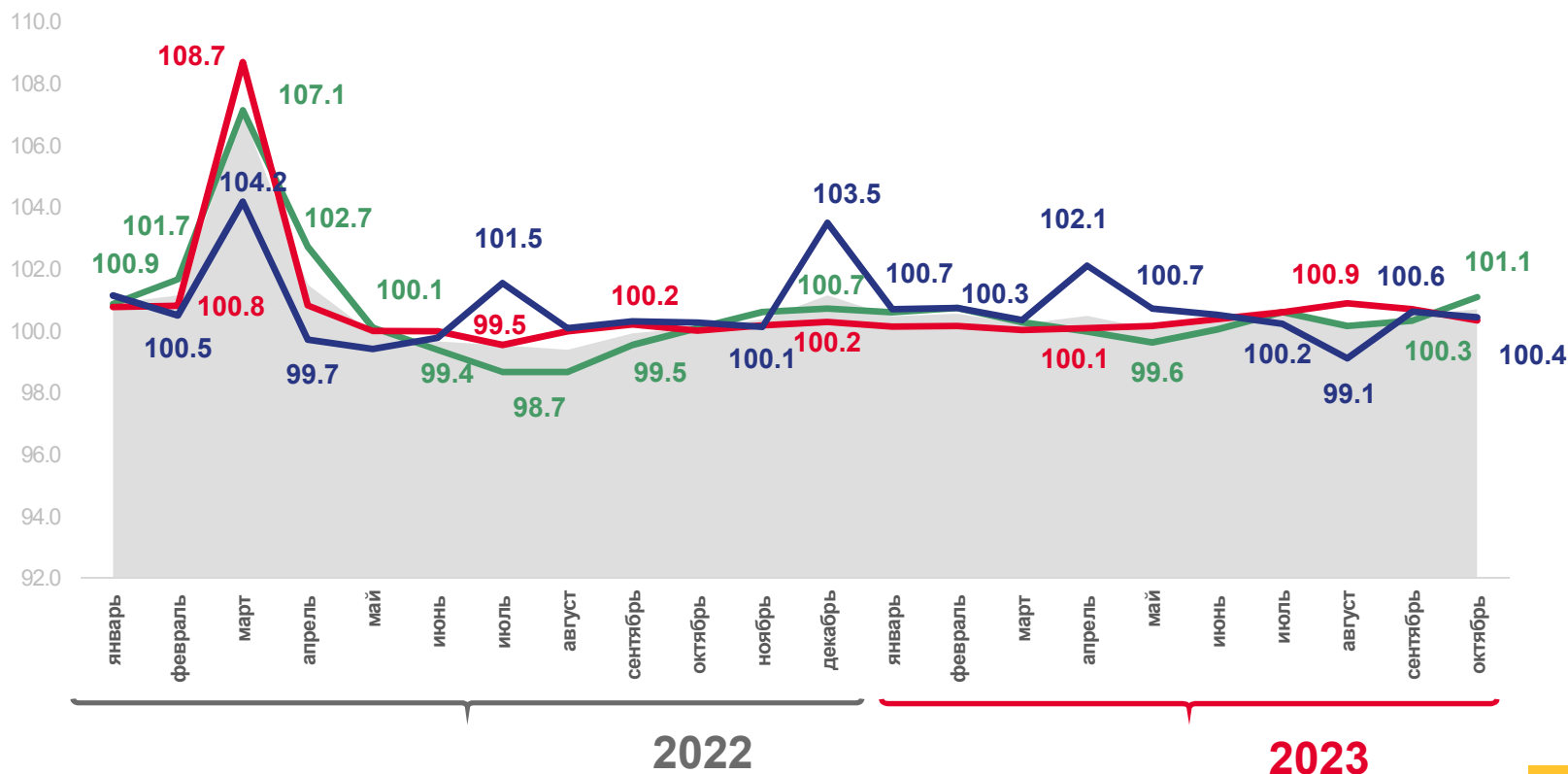
октябрь 2023 года



ИНДЕКСЫ ПОТРЕБИТЕЛЬСКИХ ЦЕН ПО РЕСПУБЛИКЕ МОРДОВИЯ

октябрь 2023 г. в % к предыдущему месяцу

	100,69
ИПЦ	
	101,08
Продовольственные товары	
	100,33
Непродовольственные товары	
	100,43
Услуги	
	100,76
Базовый ИПЦ	

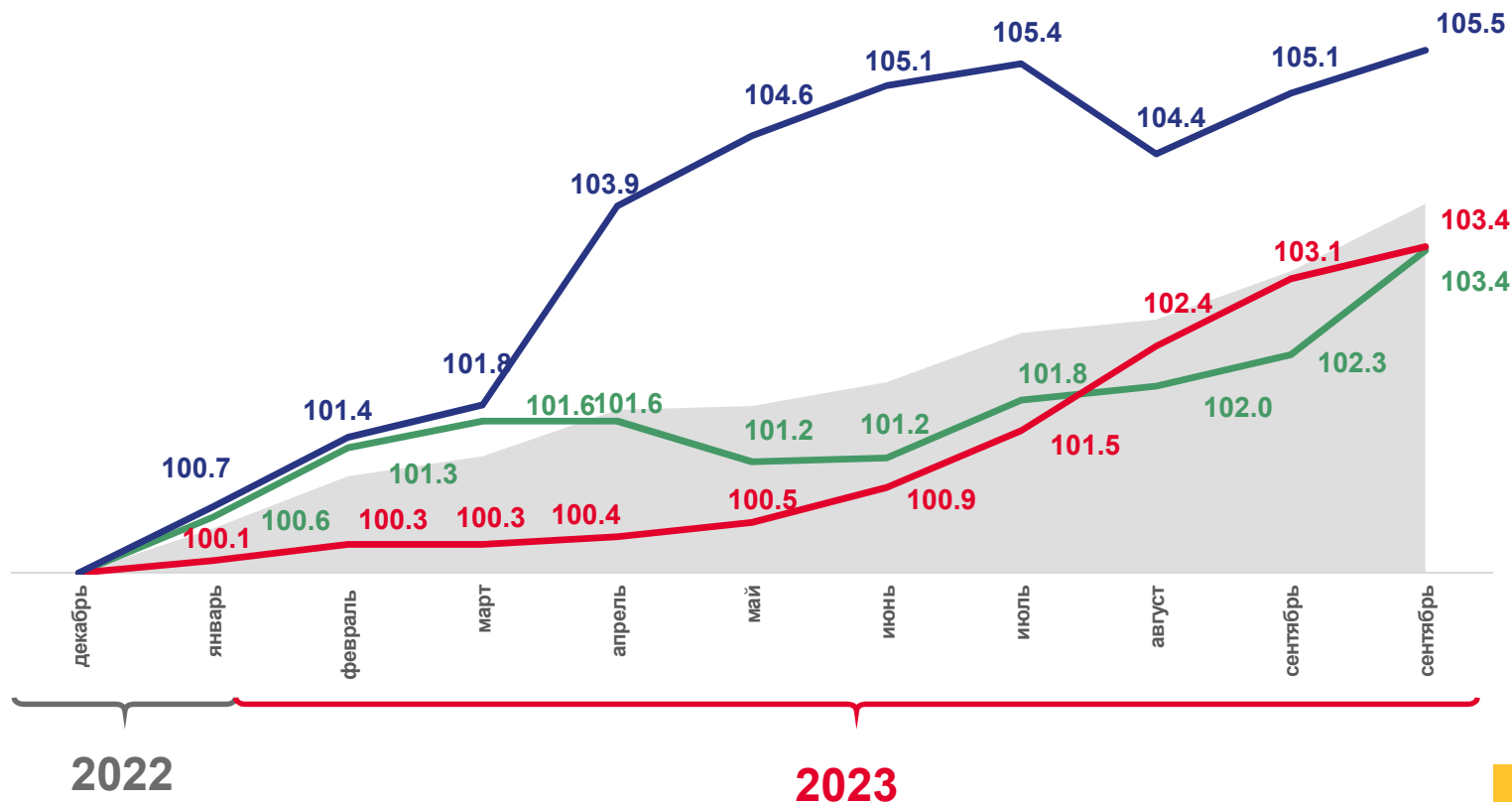




ИНДЕКСЫ ПОТРЕБИТЕЛЬСКИХ ЦЕН ПО РЕСПУБЛИКЕ МОРДОВИЯ

октябрь 2023 г. в % к декабрю предыдущего года

	103,89
ИПЦ	
	103,40
Продовольственные товары	
	103,44
Непродовольственные товары	
	105,51
Услуги	
	103,45
Базовый ИПЦ	





ИНДЕКСЫ ЦЕН НА ОТДЕЛЬНЫЕ ГРУППЫ ПРОДОВОЛЬСТВЕННЫХ ТОВАРОВ

октябрь 2023 г. в % к предыдущему месяцу



101,08

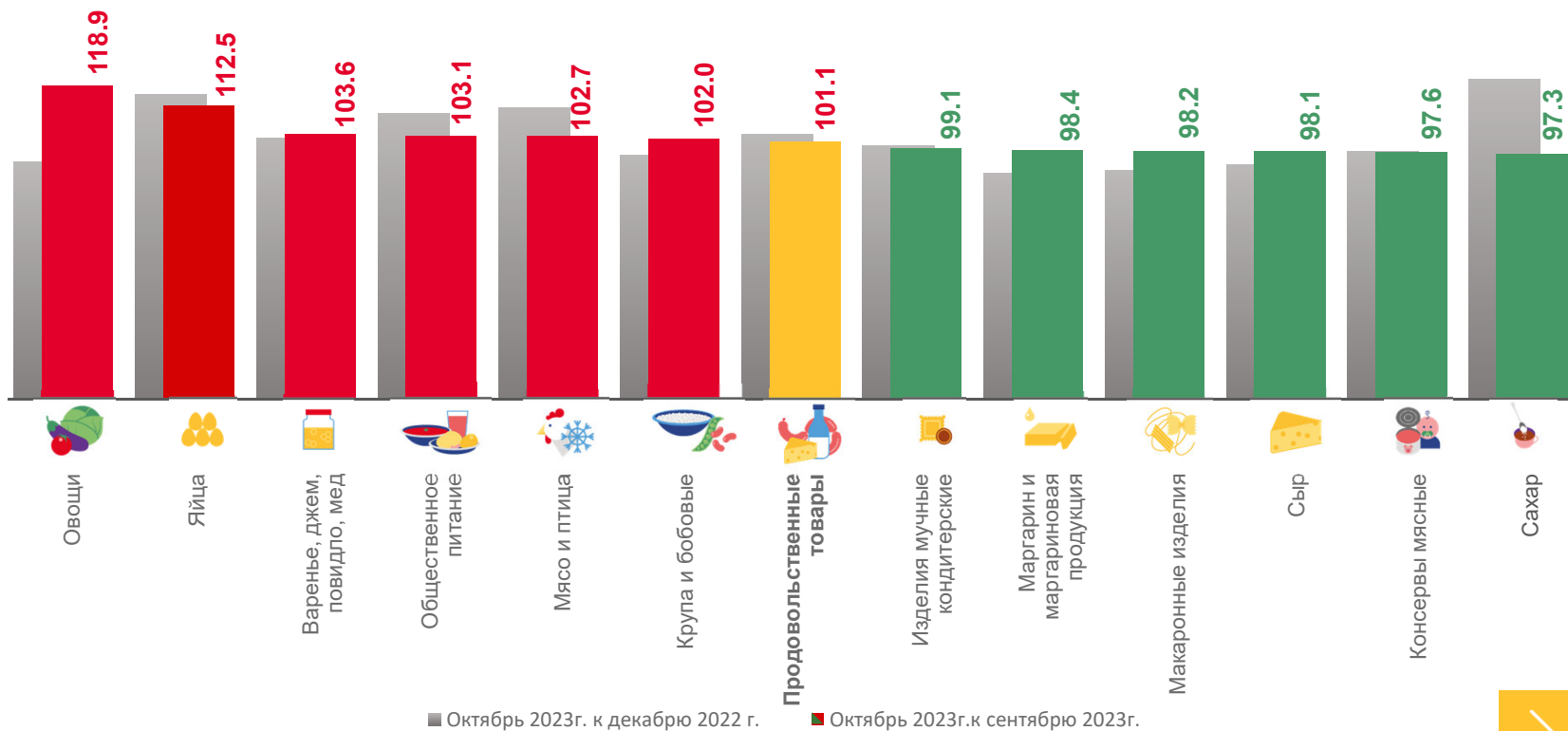
Продовольственные товары

44 товара

значение индекса **больше**, чем в среднем по группе

88 товаров

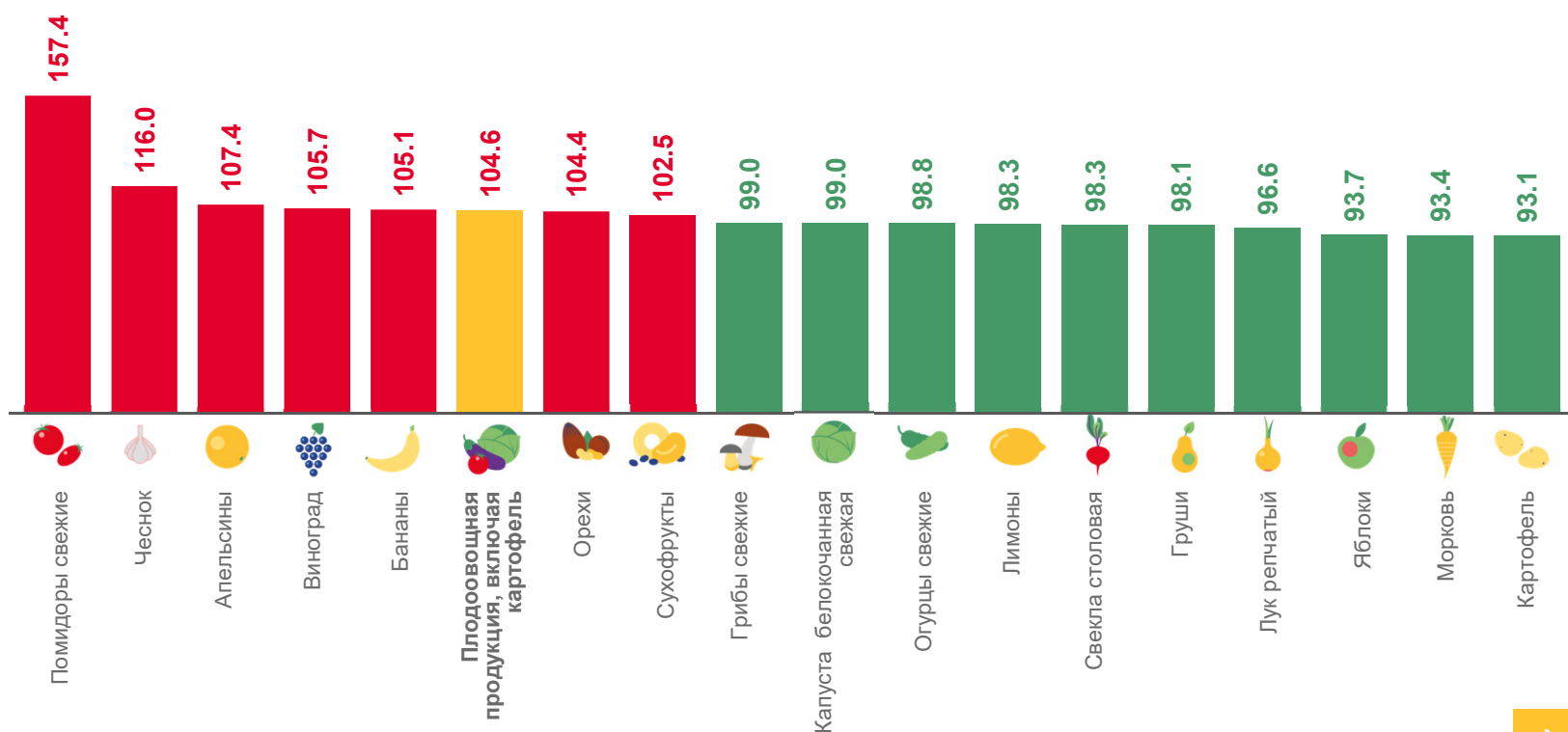
значение индекса **меньше**, чем в среднем по группе





ИНДЕКСЫ ЦЕН НА ПЛОДООВОЩНУЮ ПРОДУКЦИЮ


















октябрь 2023 г. в % к предыдущему месяцу





СРЕДНИЕ ЦЕНЫ НА ПЛОДООВОЩНУЮ ПРОДУКЦИЮ

октябрь 2023 г., рублей за килограмм

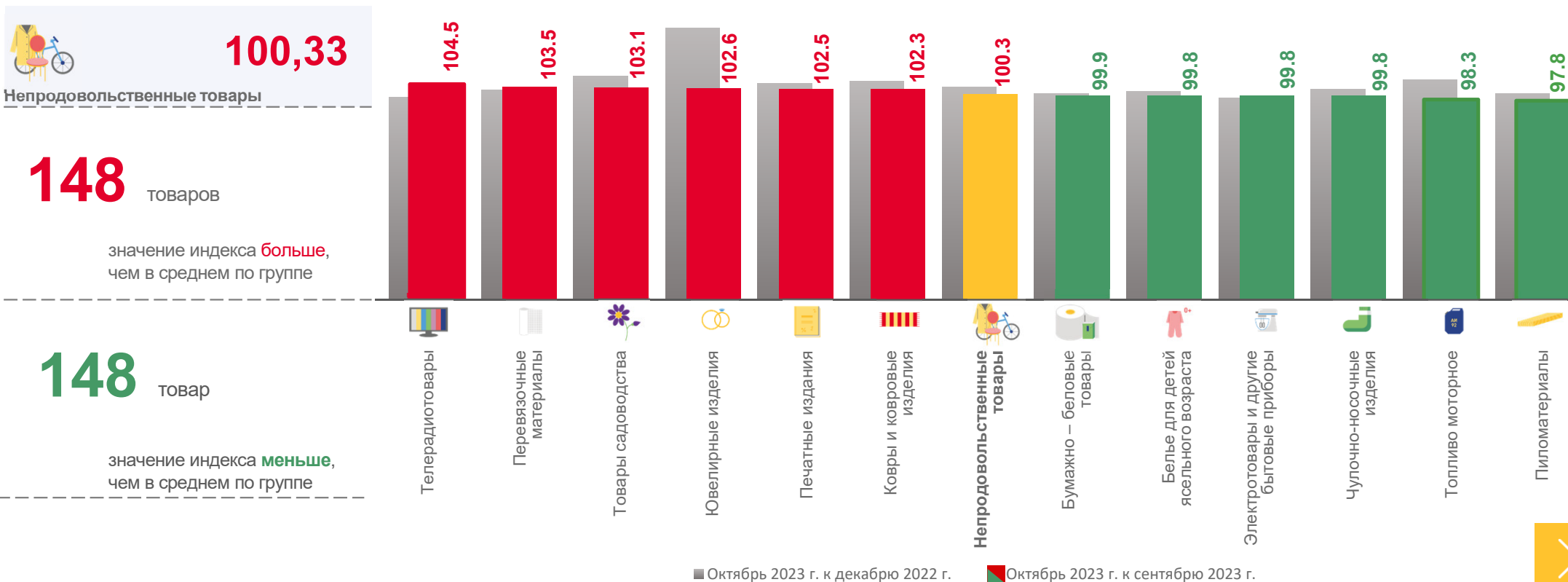
 Яблоки, кг	▼	98,49₽	 Помидоры свежие, кг	▲	143,28₽	 Лук репчатый, кг	▼	27,72₽
 Лимоны, кг	▼	188,49₽	 Картофель, кг	▼	20,18₽	 Чеснок, кг	▲	285,69₽
 Апельсины, кг	▲	191,63₽	 Свёкла столовая, кг	▼	26,83₽	 Грибы свежие, кг	▼	317,44₽
 Груши, кг	▼	232,12₽	 Морковь, кг	▼	29,80₽	 Орехи, кг	▲	550,19₽
 Виноград, кг	▲	188,78₽	 Капуста белокочанная свежая, кг	▼	23,14₽	 Сухофрукты, кг	▲	413,06₽
 Бананы, кг	▲	122,60₽	 Огурцы свежие, кг	▼	91,81₽			





ИНДЕКСЫ ЦЕН НА ОТДЕЛЬНЫЕ ГРУППЫ НЕПРОДОВОЛЬСТВЕННЫХ ТОВАРОВ








октябрь 2023 г. в % к предыдущему месяцу





ИНДЕКСЫ ЦЕН НА БЕНЗИН АВТОМОБИЛЬНЫЙ И ДИЗЕЛЬНОЕ ТОПЛИВО ПО РЕСПУБЛИКЕ МОРДОВИЯ

октябрь 2023 г. в % к предыдущему месяцу

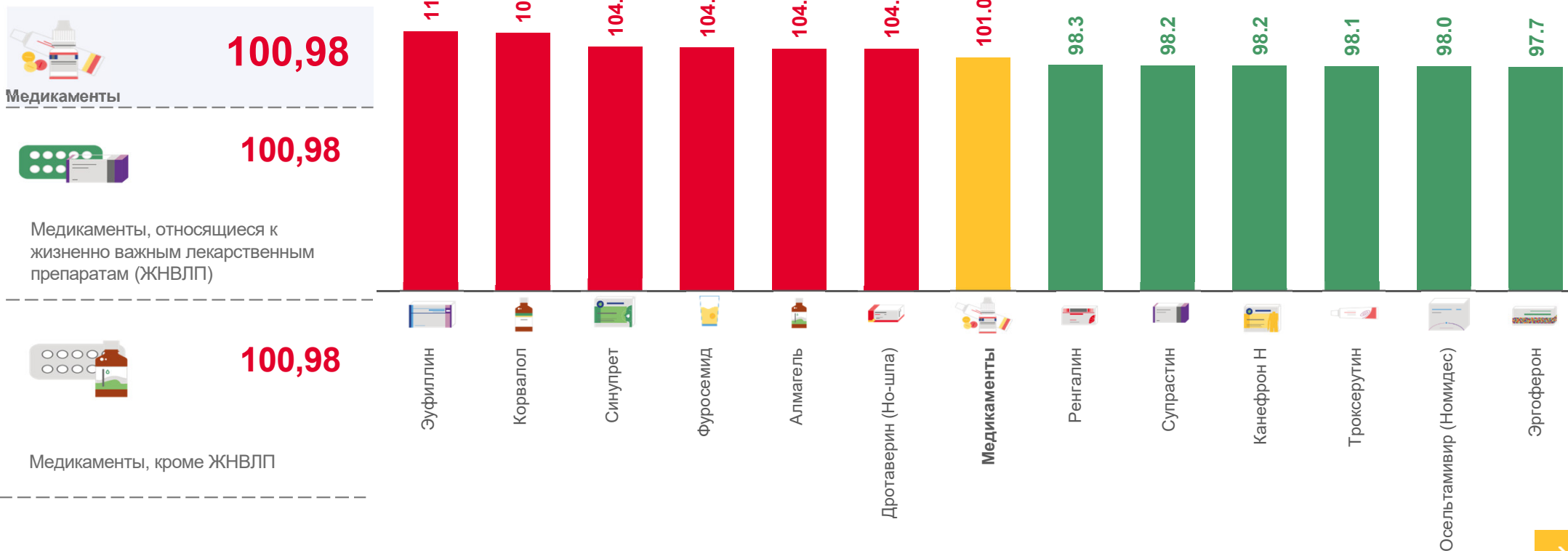
 <p>Топливо моторное</p>	98,27		 <p>Бензин автомобильный</p>	98,15	51,61 ₹
 <p>Дизельное топливо</p>	99,11	60,10 ₹	 <p>Бензин автомобильный марки АИ-92</p>	98,19	49,10 ₹
 <p>Газовое моторное топливо</p>	100,60	26,32 ₹	 <p>Бензин автомобильный марки АИ-95</p>	97,91	53,35 ₹
			 <p>Бензин автомобильный марки АИ-98 и выше</p>	99,47	65,43 ₹





ИНДЕКСЫ ЦЕН НА ОТДЕЛЬНЫЕ ВИДЫ МЕДИКАМЕНТОВ

октябрь 2023 г. в % к предыдущему месяцу



■ Октябрь 2023 г. к сентябрю 2023 г.





ИНДЕКСЫ ЦЕН И ТАРИФОВ НА УСЛУГИ

октябрь 2023 г. в % к предыдущему месяцу

100,43

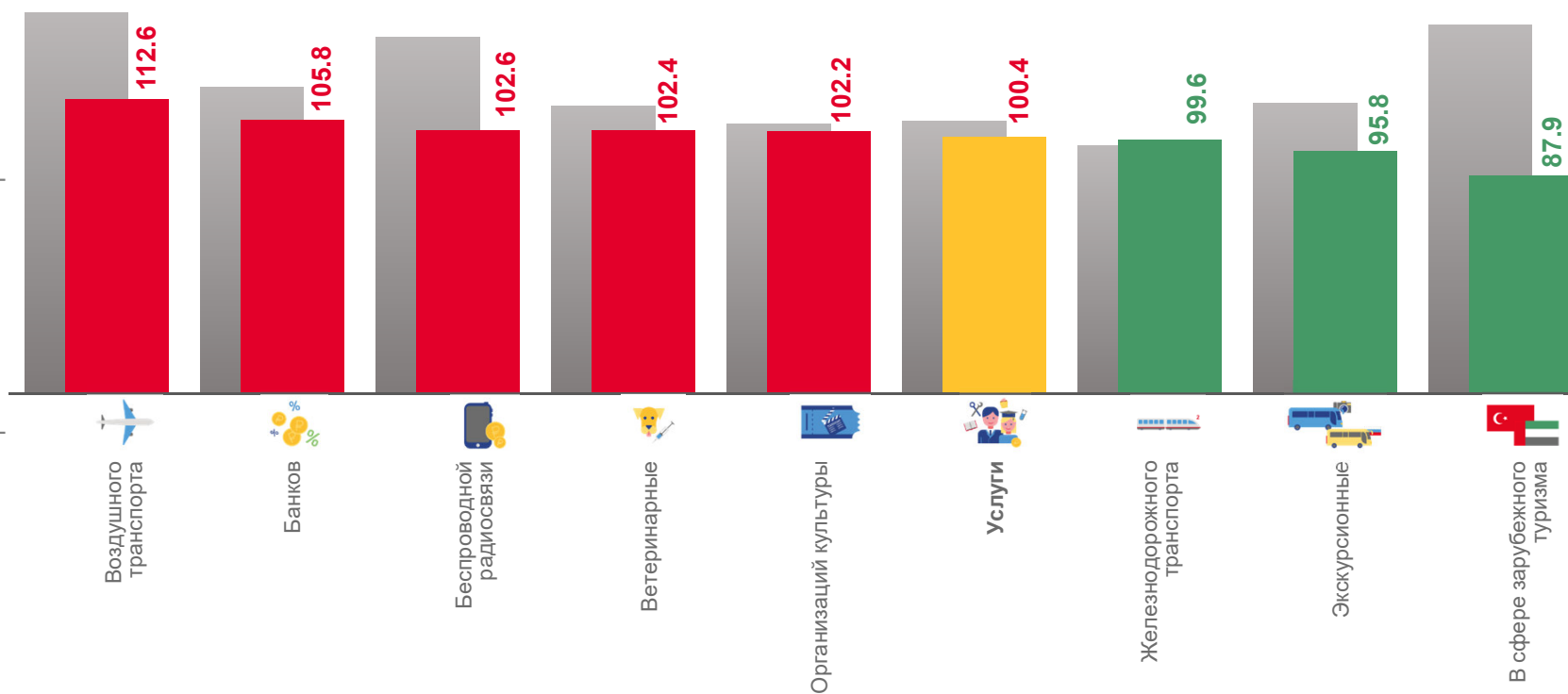
Услуги

21 услуг

значение индекса **больше**,
чем в среднем по группе

109 услуг

значение индекса **меньше**,
чем в среднем по группе



■ Октябрь 2023 г. к декабрю 2022 г.

■ Октябрь 2023 г. к сентябрю 2023 г.





ИНДЕКСЫ ПОТРЕБИТЕЛЬСКИХ ЦЕН НА ВСЕ ТОВАРЫ И УСЛУГИ ПО РЕГИОНАМ ПРИВОЛЖСКОГО ФЕДЕРАЛЬНОГО ОКРУГА

октябрь 2023 г. в % к предыдущему месяцу

Регионы ПФО



 Российская Федерация **100,83**

Приволжский Федеральный округ **101,02**

